

MASCARILLAS TEJIDO TST

BUMPRS



INFORME DEL PRODUCTO

2020

ESTE PRODUCTO NO ES UN EQUIPO DE PROTECCIÓN INDIVIDUAL NI UN PRODUCTO SANITARIO.

SE RECOMIENDA QUE SE REVISE Y SE COMPRUEBE EL PRODUCTO ANTES DE SU USO, Y DE FORMA PERIÓDICA DURANTE SU UTILIZACIÓN.

PARA SU CONSERVACIÓN Y ALMACENAJE, GUARDAR EN UN LUGAR FRESCO Y SECO.

NO EXPONER A ALTAS TEMPERATURAS.



Características del producto



Las mascarillas están fabricadas en tejido TST (tejido sin tejer) de 80 gramos, con un total de una capa que ocupa el 100% del tejido. Esta Tela es un material filtrante adecuado para su empleo en Mascarillas Higiénicas y Mascarillas de tipo I y II. Se trata de un Tejido no Tejido (TNT) convencional de 80-90 g/m² o Espesor: 0,3-0,5 mm.

Tecnología de fabricación Spunlace (Spunlaced)

El material se caracteriza por su resistencia. Se fabrica fusionando fibras entre sí dando lugar a un tejido caracterizado por pequeños poros perceptibles desde cerca.

Este material es reutilizable y 100% reciclable.

Es higiénico y transpirable, además protege frente los agentes externos como polvo, bacterias u otros microorganismos

Estas mascarillas son lavables (a mano, con agua caliente y jabón) y reutilizables, por lo que aumentan su capacidad de uso y son una mejor opción ante potenciales desabastecimientos. Embolsadas individualmente.



Especificaciones técnicas

Tipo de producto	Mascarilla con 1 capa de tejido TST 100%
Material	Tejido sin tejer
Peso	80-90 g/m ²
Espesor	0,3-0,5mm
Tecnología de fabricación	Spunlace
Lavable	Sí, a mano con agua caliente y jabón.
Reutilizable	Sí, una vez seca después del lavado.
Características	Material higiénico y transpirable.
Otros datos	Protege frente los agentes externos como polvo, bacterias u otros microorganismos. Gran resistencia.




Uso mascarillas

1. Colocación de la mascarilla

Se recomienda colocar la mascarilla sobre la piel sin presencia de cabello y respetar las siguientes instrucciones de uso:



1. Lavarse las manos con agua y jabón o con una solución hidroalcohólica antes de manipular la mascarilla.



2. Identificar la parte superior de la mascarilla.



3. Colocar la mascarilla en la cara y ajustar la pinza nasal a la altura de la nariz.



4. Sostener la mascarilla desde el exterior y pasar el arnés a ambos lados de las orejas, sin cruzarlos.



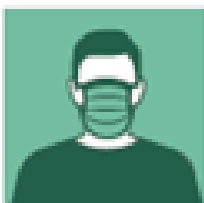
5. Bajar la parte inferior de la mascarilla a la barbilla.



6. Verificar que la mascarilla cubre la barbilla.



7. Pellizcar la pinza nasal con ambas manos para ajustarla a la nariz.



8. Verificar que está colocada correctamente. Comprobando el sellado y la ausencia de las molestias respiratorias.



9. Una vez ajustada, no tocar la mascarilla con las manos. Para ello, debe lavarse las manos previamente o usar la solución hidroalcohólica.

Uso mascarillas

2. Retirada de la mascarilla

Para evitar la contaminación al retirar la mascarilla se deben seguir las siguientes instrucciones:



1. Quitarse los guantes de protección.



2. Lavarse las manos con agua y jabón o con solución hidroalcohólica.



3. Retirar la mascarilla sin tocar la parte frontal.



4. Lavar la mascarilla o desecharla en un recipiente específico.



5. Lavarse las manos con agua y jabón o con solución hidroalcohólica.

3. Lavado de la mascarilla

Se debe realizar un lavado a mano con jabón y agua caliente para poder volver a utilizar la mascarilla.

Se debe evitar el contacto entre una mascarilla sin lavar y la ropa limpia.

La persona a cargo del lavado debe protegerse para manejar las mascarillas sucias.

La mascarilla debe secarse al aire completamente dentro de las 2 horas posteriores al lavado. En ningún caso secar o higienizar con un horno microondas.

Después de cada ciclo de lavado, se debe realizar una inspección visual (con guantes de protección o manos lavadas). Si se detecta algún daño en la mascarilla se debe desechar.

4. Desecho de la mascarilla


Se deben desechar en un contenedor provisto de una bolsa de plástico, preferiblemente con tapa y control no manual. Se recomienda utilizar una doble bolsa para preservar el contenido de la primera bolsa, en caso de desgarre de la bolsa anterior.

5. Duración de uso máximo recomendable

Por cuestiones de comodidad e higiene, se recomienda no usar la mascarilla por un tiempo superior a 4 horas. En caso de que se humedezca o deteriore por el uso, se recomienda sustituirla por una nueva.

En el siguiente gráfico se muestra el mal uso de las mascarillas.

No se debe colocar en una posición de espera en la frente o debajo de la barbilla durante y después del uso..



Se recomienda el uso de mascarillas para frenar el número de contagios.

